

Wieloletnia Prognoza Finansowa

Załącznik Nr 1 do UZASADNIENIA uchwały Rady Gminy Lipno Nr XXIV/171/2012 z dnia 11.09.2012 r.

Szczegółowy kształt i zakres danych budżetowych WPF Gminy Lipno na lata 2012-2023 - zał. nr 1 do WPF

Wyszczególnienie	Dochody ogółem	z tego:					Wydaki ogółem	Wydaki bieżące razem	z tego:					
		dochody bieżące	w tym:		ze sprzedaży majątku	środki z UE*			Wydanki bieżące (bez odsetek i prowizji od kredytów i pożyczek oraz wymiłowanych papierów wartościowych)	w tym:			wydatki bieżące na obsługę długu	odsetki i dyskonto
			środki z UE*	dochody majątkowe						z tytułu gwarancji i poręczeń	podlegające wyłączeniu z limitów spłaty zobowiązań z art. 243 upf/169supf	na projekty realizowane przy udziale środków, o których mowa w art. 5 ust. 1 pkt 2		
Lp	1.	1.1.	1.1.1.	1.2.	1.2.1.	1.2.2.	2.	2.1.	2.1.1.	2.1.1.1.	2.1.1.1.1.	2.1.1.2.	2.1.2.	2.1.2.1.
Formuła	[1.1]+[1.2]						[2.1]+[2.2]	[2.1.1]+[2.1.2]						
2012	a 22 313 116,00	19 056 718,00	0,00	3 256 398,00	795 830,00	2 460 368,00	21 174 747,00	17 462 744,00	17 162 744,00	67 735,00	0,00	0,00	300 000,00	260 000,00
	b 445 829,00	1 119 999,00	0,00	-674 170,00	-674 170,00	0,00	445 829,00	804 974,00	794 974,00	-70 000,00	0,00	0,00	10 000,00	10 000,00
	c 21 867 287,00	17 936 719,00	0,00	3 930 568,00	1 470 000,00	2 460 368,00	20 728 918,00	16 657 770,00	16 367 770,00	137 735,00	0,00	0,00	290 000,00	250 000,00
2013	a 19 500 000,00	19 300 000,00	0,00	200 000,00	200 000,00	0,00	19 670 407,00	16 720 407,00	16 520 407,00	137 735,00	0,00	0,00	200 000,00	200 000,00
	b 0,00	0,00	0,00	0,00	0,00	0,00	0,00	0,00	0,00	0,00	0,00	0,00	0,00	0,00
	c 19 500 000,00	19 300 000,00	0,00	200 000,00	200 000,00	0,00	19 670 407,00	16 720 407,00	16 520 407,00	137 735,00	0,00	0,00	200 000,00	200 000,00
2014	a 19 630 000,00	19 630 000,00	0,00	0,00	0,00	0,00	19 420 000,00	17 220 000,00	17 000 000,00	37 735,00	0,00	0,00	220 000,00	220 000,00
	b 0,00	0,00	0,00	0,00	0,00	0,00	1 690 000,00	0,00	0,00	0,00	0,00	0,00	0,00	0,00
	c 19 630 000,00	19 630 000,00	0,00	0,00	0,00	0,00	17 730 000,00	17 220 000,00	17 000 000,00	37 735,00	0,00	0,00	220 000,00	220 000,00
2015	a 19 641 940,00	19 641 940,00	0,00	0,00	0,00	0,00	17 841 940,00	17 411 940,00	17 241 940,00	17 735,00	0,00	0,00	170 000,00	170 000,00
	b 0,00	0,00	0,00	0,00	0,00	0,00	0,00	0,00	0,00	0,00	0,00	0,00	0,00	0,00
	c 19 641 940,00	19 641 940,00	0,00	0,00	0,00	0,00	17 841 940,00	17 411 940,00	17 241 940,00	17 735,00	0,00	0,00	170 000,00	170 000,00
2016	a 19 671 940,00	19 671 940,00	0,00	0,00	0,00	0,00	17 871 940,00	17 871 940,00	17 671 940,00	17 735,00	0,00	0,00	200 000,00	200 000,00
	b 0,00	0,00	0,00	0,00	0,00	0,00	0,00	0,00	0,00	0,00	0,00	0,00	0,00	0,00
	c 19 671 940,00	19 671 940,00	0,00	0,00	0,00	0,00	17 871 940,00	17 871 940,00	17 671 940,00	17 735,00	0,00	0,00	200 000,00	200 000,00
2017	a 19 700 000,00	19 700 000,00	0,00	0,00	0,00	0,00	18 200 000,00	17 811 940,00	17 671 940,00	17 735,00	0,00	0,00	140 000,00	140 000,00
	b 0,00	0,00	0,00	0,00	0,00	0,00	0,00	0,00	0,00	0,00	0,00	0,00	0,00	0,00
	c 19 700 000,00	19 700 000,00	0,00	0,00	0,00	0,00	18 200 000,00	17 811 940,00	17 671 940,00	17 735,00	0,00	0,00	140 000,00	140 000,00

Wyszczególnienie	Dochody ogółem	z tego:					Wydaki ogółem	Wydanki bieżące razem	z tego:					
		dochody bieżące	w tym:		ze sprzedaży majątku	środki z UE*			Wydanki bieżące (bez odsetek i prowizji od kredytów i pożyczek oraz wymiłowanych papierów wartościowych)	w tym:			wydatki bieżące na obsługę długu	odsetki i dyskonto
			środki z UE*	dochody majątkowe						z tytułu gwarancji i poręczeń	podlegające wyłączeniu z limitów spłaty zobowiązań z art. 243 upf/169supf	na projekty realizowane przy udziale środków, o których mowa w art. 5 ust. 1 pkt 2		
Lp	1.	1.1.	1.1.1.	1.2.	1.2.1.	1.2.2.	2.	2.1.	2.1.1.	2.1.1.1.	2.1.1.1.1.	2.1.1.2.	2.1.2.	2.1.2.1.
Formuła	[1.1]+[1.2]						[2.1]+[2.2]	[2.1.1]+[2.1.2]						
2018	a 19 700 000,00	19 700 000,00	0,00	0,00	0,00	0,00	18 200 000,00	17 771 940,00	17 671 940,00	17 735,00	0,00	0,00	100 000,00	100 000,00
	b 0,00	0,00	0,00	0,00	0,00	0,00	0,00	0,00	0,00	0,00	0,00	0,00	0,00	0,00
	c 19 700 000,00	19 700 000,00	0,00	0,00	0,00	0,00	18 200 000,00	17 771 940,00	17 671 940,00	17 735,00	0,00	0,00	100 000,00	100 000,00
2019	a 19 271 940,00	19 271 940,00	0,00	0,00	0,00	0,00	17 771 940,00	17 771 940,00	17 671 940,00	17 735,00	0,00	0,00	100 000,00	100 000,00
	b 0,00	0,00	0,00	0,00	0,00	0,00	-786 704,81	0,00	0,00	0,00	0,00	0,00	0,00	0,00
	c 19 271 940,00	19 271 940,00	0,00	0,00	0,00	0,00	18 558 644,81	17 771 940,00	17 671 940,00	17 735,00	0,00	0,00	100 000,00	100 000,00
2020	a 19 077 170,00	19 077 170,00	0,00	0,00	0,00	0,00	18 173 874,81	17 671 940,00	17 671 940,00	29 581,00	0,00	0,00	0,00	0,00
	b 0,00	0,00	0,00	0,00	0,00	0,00	-903 295,19	0,00	0,00	0,00	0,00	0,00	0,00	0,00
	c 19 077 170,00	19 077 170,00	0,00	0,00	0,00	0,00	19 077 170,00	17 671 940,00	17 671 940,00	29 581,00	0,00	0,00	0,00	0,00
2021	a 19 500 000,00	19 500 000,00	0,00	0,00	0,00	0,00	19 500 000,00	17 671 940,00	17 671 940,00	29 581,00	0,00	0,00	0,00	0,00
	b 0,00	0,00	0,00	0,00	0,00	0,00	0,00	0,00	0,00	0,00	0,00	0,00	0,00	0,00
	c 19 500 000,00	19 500 000,00	0,00	0,00	0,00	0,00	19 500 000,00	17 671 940,00	17 671 940,00	29 581,00	0,00	0,00	0,00	0,00
2022	a 19 600 000,00	19 600 000,00	0,00	0,00	0,00	0,00	19 600 000,00	17 671 940,00	17 671 940,00	29 581,00	0,00	0,00	0,00	0,00
	b 0,00	0,00	0,00	0,00	0,00	0,00	0,00	0,00	0,00	0,00	0,00	0,00	0,00	0,00
	c 19 600 000,00	19 600 000,00	0,00	0,00	0,00	0,00	19 600 000,00	17 671 940,00	17 671 940,00	29 581,00	0,00	0,00	0,00	0,00
2023	a 19 700 000,00	19 700 000,00	0,00	0,00	0,00	0,00	19 700 000,00	17 671 940,00	17 671 940,00	22 040,55	0,00	0,00	0,00	0,00
	b 0,00	0,00	0,00	0,00	0,00	0,00	0,00	0,00	0,00	0,00	0,00	0,00	0,00	0,00
	c 19 700 000,00	19 700 000,00	0,00	0,00	0,00	0,00	19 700 000,00	17 671 940,00	17 671 940,00	22 040,55	0,00	0,00	0,00	0,00
2024	a 0,00	0,00	0,00	0,00	0,00	0,00	0,00	0,00	0,00	0,00	0,00	0,00	0,00	0,00
	b 0,00	0,00	0,00	0,00	0,00	0,00	0,00	0,00	0,00	0,00	0,00	0,00	0,00	0,00
	c 0,00	0,00	0,00	0,00	0,00	0,00	0,00	0,00	0,00	0,00	0,00	0,00	0,00	0,00

\* środki, o których mowa w art. 5 ust. 1 pkt 2 ustawy o finansach publicznych z 2009 r.

Zgodność odpisu z oryginałem  
stwierdzam  
Lipno, dnia 13.08.2012  
(podpis) Anna Drost

Sekretarz Gminy


ODPIS

Wyszczególnienie	Wydatki majątkowe	w tym:	Wynik budżetu	Dochody bieżące - wydatki bieżące	Przychody budżetu	Nadwyżka budżetowa z lat ubiegłych plus wolne środki, o których mowa w art. 217 ust. 2 pkt 6 ufp, angażowane w budżecie roku bieżącego	z tego:					
		na projekty realizowane przy udziale środków, o których mowa w art. 5 ust. 1 pkt 2					w tym:	Inne przychody nie związane z zaciągnięciem długu	w tym:	Kredyty, pożyczki, sprzedaż papierów wartościowych	w tym:	
Lp	2.2	2.2.1	3.	4.	5.	5.1.	5.1.1.	5.2.	5.2.1.	5.3.	5.3.1.	
Formuła			[1.] - [2.]	[1.1.] - [2.1.]	[5.1.] + [5.2.] + [5.3.]							
2012	a	3 712 003,00	2 170 118,42	1 138 369,00	1 593 974,00	3 573 000,00	0,00	0,00	0,00	0,00	3 573 000,00	0,00
	b	-359 145,00	0,00	0,00	315 025,00	0,00	0,00	0,00	0,00	0,00	0,00	0,00
	c	4 071 148,00	2 170 118,42	1 138 369,00	1 278 949,00	3 573 000,00	0,00	0,00	0,00	0,00	3 573 000,00	0,00
2013	a	2 950 000,00	638 000,00	-170 407,00	2 579 593,00	2 512 568,00	0,00	0,00	0,00	0,00	2 512 568,00	170 407,00
	b	0,00	0,00	0,00	0,00	0,00	0,00	0,00	0,00	0,00	0,00	0,00
	c	2 950 000,00	638 000,00	-170 407,00	2 579 593,00	2 512 568,00	0,00	0,00	0,00	0,00	2 512 568,00	170 407,00
2014	a	2 200 000,00	0,00	210 000,00	2 410 000,00	1 690 000,00	0,00	0,00	0,00	0,00	1 690 000,00	0,00
	b	1 690 000,00	0,00	-1 690 000,00	0,00	1 690 000,00	0,00	0,00	0,00	0,00	1 690 000,00	0,00
	c	510 000,00	0,00	1 900 000,00	2 410 000,00	0,00	0,00	0,00	0,00	0,00	0,00	0,00
2015	a	430 000,00	0,00	1 800 000,00	2 230 000,00	0,00	0,00	0,00	0,00	0,00	0,00	0,00
	b	0,00	0,00	0,00	0,00	0,00	0,00	0,00	0,00	0,00	0,00	0,00
	c	430 000,00	0,00	1 800 000,00	2 230 000,00	0,00	0,00	0,00	0,00	0,00	0,00	0,00
2016	a	0,00	0,00	1 800 000,00	1 800 000,00	0,00	0,00	0,00	0,00	0,00	0,00	0,00
	b	0,00	0,00	0,00	0,00	0,00	0,00	0,00	0,00	0,00	0,00	0,00
	c	0,00	0,00	1 800 000,00	1 800 000,00	0,00	0,00	0,00	0,00	0,00	0,00	0,00
2017	a	388 060,00	0,00	1 500 000,00	1 888 060,00	0,00	0,00	0,00	0,00	0,00	0,00	0,00
	b	0,00	0,00	0,00	0,00	0,00	0,00	0,00	0,00	0,00	0,00	0,00
	c	388 060,00	0,00	1 500 000,00	1 888 060,00	0,00	0,00	0,00	0,00	0,00	0,00	0,00
2018	a	428 060,00	0,00	1 500 000,00	1 928 060,00	0,00	0,00	0,00	0,00	0,00	0,00	0,00
	b	0,00	0,00	0,00	0,00	0,00	0,00	0,00	0,00	0,00	0,00	0,00
	c	428 060,00	0,00	1 500 000,00	1 928 060,00	0,00	0,00	0,00	0,00	0,00	0,00	0,00
2019	a	0,00	0,00	1 500 000,00	1 500 000,00	0,00	0,00	0,00	0,00	0,00	0,00	0,00
	b	-786 704,81	0,00	786 704,81	0,00	0,00	0,00	0,00	0,00	0,00	0,00	0,00
	c	786 704,81	0,00	713 295,19	1 500 000,00	0,00	0,00	0,00	0,00	0,00	0,00	0,00
2020	a	501 934,81	0,00	903 295,19	1 405 230,00	0,00	0,00	0,00	0,00	0,00	0,00	0,00
	b	-903 295,19	0,00	903 295,19	0,00	0,00	0,00	0,00	0,00	0,00	0,00	0,00
	c	1 405 230,00	0,00	0,00	1 405 230,00	0,00	0,00	0,00	0,00	0,00	0,00	0,00
2021	a	1 828 060,00	0,00	0,00	1 828 060,00	0,00	0,00	0,00	0,00	0,00	0,00	0,00
	b	0,00	0,00	0,00	0,00	0,00	0,00	0,00	0,00	0,00	0,00	0,00
	c	1 828 060,00	0,00	0,00	1 828 060,00	0,00	0,00	0,00	0,00	0,00	0,00	0,00

Strona 3

Wyszczególnienie	Wydatki majątkowe	w tym:	Wynik budżetu	Dochody bieżące - wydatki bieżące	Przychody budżetu	Nadwyżka budżetowa z lat ubiegłych plus wolne środki, o których mowa w art. 217 ust. 2 pkt 6 ufp, angażowane w budżecie roku bieżącego	z tego:					
		na projekty realizowane przy udziale środków, o których mowa w art. 5 ust. 1 pkt 2					w tym:	Inne przychody nie związane z zaciągnięciem długu	w tym:	Kredyty, pożyczki, sprzedaż papierów wartościowych	w tym:	
Lp	2.2	2.2.1	3.	4.	5.	5.1.	5.1.1.	5.2.	5.2.1.	5.3.	5.3.1.	
Formuła			[1.] - [2.]	[1.1.] - [2.1.]	[5.1.] + [5.2.] + [5.3.]							
2022	a	1 928 060,00	0,00	0,00	1 928 060,00	0,00	0,00	0,00	0,00	0,00	0,00	0,00
	b	0,00	0,00	0,00	0,00	0,00	0,00	0,00	0,00	0,00	0,00	0,00
	c	1 928 060,00	0,00	0,00	1 928 060,00	0,00	0,00	0,00	0,00	0,00	0,00	0,00
2023	a	2 028 060,00	0,00	0,00	2 028 060,00	0,00	0,00	0,00	0,00	0,00	0,00	0,00
	b	0,00	0,00	0,00	0,00	0,00	0,00	0,00	0,00	0,00	0,00	0,00
	c	2 028 060,00	0,00	0,00	2 028 060,00	0,00	0,00	0,00	0,00	0,00	0,00	0,00
2024	a	0,00	0,00	0,00	0,00	0,00	0,00	0,00	0,00	0,00	0,00	0,00
	b	0,00	0,00	0,00	0,00	0,00	0,00	0,00	0,00	0,00	0,00	0,00
	c	0,00	0,00	0,00	0,00	0,00	0,00	0,00	0,00	0,00	0,00	0,00

Zgodność opisu z oryginałem  
stwierdzam

Lipno, dnia 13.08.2021 r.   
(podpis) **Anna Drost**  
Przewodnicząca Rady Gminy

Strona 4



# ODPIS

Wyszczególnienie	Rozchody budżetu	z tego:			Kwota długu	w tym:		wskaźniki z art. 169/170 sufp				
		Spłaty rat kapitałowych oraz wykup papierów wartościowych	w tym:			dług spłacany wydatkami (zobowiązania wymagalne, umowy zaliczane do kategorii kredytów i pożyczek, itp.)	Łączna kwota wyłączeń z art. 170 ust. 3 sufp	Zadłużenie/dochód ogółem - max 60% z art. 170 sufp (bez wyłączeń)	Zadłużenie/dochód ogółem - max 60% z art. 170 sufp (po uwzględnieniu wyłączeń)	Planowana łączna kwota spłaty zobowiązań/dochód ogółem - max 15% z art. 169 sufp (bez wyłączeń)	Planowana łączna kwota spłaty zobowiązań/dochód ogółem - max 15% z art. 169 sufp (po uwzględnieniu wyłączeń)	
			kwota wyłączeń z art. 243 ust. 3 pkt 1 upr oraz art. 169 ust. 3 sufp przypadająca na dany rok budżetowy	Inne rozchody (bez spłaty długu np. udzielane pożyczki)								
Lp	6	6.1.	6.1.1.	6.2.	7.	7.1.	8.	9.	9a.	10.	10a.	
Formuła	{6.1}-[6.2]											
2012	a	4 711 369,00	4 711 369,00	2 462 185,00	0,00	9 212 491,19	169 603,00	859 770,00	41,29%	37,43%	22,58%	11,55%
	b	0,00	0,00	0,00	0,00	458,00	458,00	0,00	-0,84%	-0,77%	-0,74%	-0,51%
	c	4 711 369,00	4 711 369,00	2 462 185,00	0,00	9 212 033,19	169 145,00	859 770,00	42,13%	38,20%	23,32%	12,06%
2013	a	2 342 161,00	2 342 161,00	0,00	0,00	9 333 836,19	120 541,00	0,00	47,87%	47,87%	13,74%	13,74%
	b	0,00	0,00	0,00	0,00	324,00	324,00	0,00	0,01%	0,01%	0,00%	0,00%
	c	2 342 161,00	2 342 161,00	0,00	0,00	9 333 512,19	120 217,00	0,00	47,86%	47,86%	13,74%	13,74%
2014	a	1 900 000,00	1 900 000,00	0,00	0,00	9 074 774,19	71 479,00	0,00	46,23%	46,23%	10,99%	10,99%
	b	0,00	0,00	0,00	0,00	1 690 190,00	190,00	0,00	8,61%	8,61%	0,00%	0,00%
	c	1 900 000,00	1 900 000,00	0,00	0,00	7 384 584,19	71 289,00	0,00	37,62%	37,62%	10,99%	10,99%
2015	a	1 800 000,00	1 800 000,00	0,00	0,00	7 225 712,19	22 417,00	0,00	36,79%	36,79%	10,12%	10,12%
	b	0,00	0,00	0,00	0,00	1 690 056,00	56,00	0,00	8,61%	8,61%	0,00%	0,00%
	c	1 800 000,00	1 800 000,00	0,00	0,00	5 535 656,19	22 361,00	0,00	28,18%	28,18%	10,12%	10,12%
2016	a	1 800 000,00	1 800 000,00	0,00	0,00	5 403 295,19	0,00	0,00	27,47%	27,47%	10,26%	10,26%
	b	0,00	0,00	0,00	0,00	1 690 000,00	0,00	0,00	8,59%	8,59%	0,00%	0,00%
	c	1 800 000,00	1 800 000,00	0,00	0,00	3 713 295,19	0,00	0,00	18,88%	18,88%	10,26%	10,26%
2017	a	1 500 000,00	1 500 000,00	0,00	0,00	3 903 295,19	0,00	0,00	19,81%	19,81%	8,41%	8,41%
	b	0,00	0,00	0,00	0,00	1 690 000,00	0,00	0,00	8,57%	8,57%	0,00%	0,00%
	c	1 500 000,00	1 500 000,00	0,00	0,00	2 213 295,19	0,00	0,00	11,24%	11,24%	8,41%	8,41%
2018	a	1 500 000,00	1 500 000,00	0,00	0,00	2 403 295,19	0,00	0,00	12,20%	12,20%	8,21%	8,21%
	b	0,00	0,00	0,00	0,00	1 690 000,00	0,00	0,00	8,58%	8,58%	0,00%	0,00%
	c	1 500 000,00	1 500 000,00	0,00	0,00	713 295,19	0,00	0,00	3,62%	3,62%	8,21%	8,21%
2019	a	1 500 000,00	1 500 000,00	0,00	0,00	903 295,19	0,00	0,00	4,69%	4,69%	8,39%	8,39%
	b	786 704,81	786 704,81	0,00	0,00	903 295,19	0,00	0,00	4,69%	4,69%	4,08%	4,08%
	c	713 295,19	713 295,19	0,00	0,00	0,00	0,00	0,00	0,00%	0,00%	4,31%	4,31%
2020	a	903 295,19	903 295,19	0,00	0,00	0,00	0,00	0,00	0,00%	0,00%	4,89%	4,89%
	b	903 295,19	903 295,19	0,00	0,00	0,00	0,00	0,00	0,00%	0,00%	4,73%	4,73%
	c	0,00	0,00	0,00	0,00	0,00	0,00	0,00	0,00%	0,00%	0,16%	0,16%
2021	a	0,00	0,00	0,00	0,00	0,00	0,00	0,00	0,00%	0,00%	0,15%	0,15%
	b	0,00	0,00	0,00	0,00	0,00	0,00	0,00	0,00%	0,00%	0,00%	0,00%
	c	0,00	0,00	0,00	0,00	0,00	0,00	0,00	0,00%	0,00%	0,15%	0,15%

Strona 5

Wyszczególnienie	Rozchody budżetu	z tego:			Kwota długu	w tym:		wskaźniki z art. 169/170 sufp				
		Spłaty rat kapitałowych oraz wykup papierów wartościowych	w tym:			dług spłacany wydatkami (zobowiązania wymagalne, umowy zaliczane do kategorii kredytów i pożyczek, itp.)	Łączna kwota wyłączeń z art. 170 ust. 3 sufp	Zadłużenie/dochód ogółem - max 60% z art. 170 sufp (bez wyłączeń)	Zadłużenie/dochód ogółem - max 60% z art. 170 sufp (po uwzględnieniu wyłączeń)	Planowana łączna kwota spłaty zobowiązań/dochód ogółem - max 15% z art. 169 sufp (bez wyłączeń)	Planowana łączna kwota spłaty zobowiązań/dochód ogółem - max 15% z art. 169 sufp (po uwzględnieniu wyłączeń)	
			kwota wyłączeń z art. 243 ust. 3 pkt 1 upr oraz art. 169 ust. 3 sufp przypadająca na dany rok budżetowy	Inne rozchody (bez spłaty długu np. udzielane pożyczki)								
Lp	6.	6.1.	6.1.1.	6.2.	7.	7.1.	8.	9.	9a.	10.	10a.	
Formuła	{6.1}-[6.2]											
2022	a	0,00	0,00	0,00	0,00	0,00	0,00	0,00	0,00%	0,00%	0,15%	0,15%
	b	0,00	0,00	0,00	0,00	0,00	0,00	0,00	0,00%	0,00%	0,00%	0,00%
	c	0,00	0,00	0,00	0,00	0,00	0,00	0,00	0,00%	0,00%	0,15%	0,15%
2023	a	0,00	0,00	0,00	0,00	0,00	0,00	0,00	0,00%	0,00%	0,11%	0,11%
	b	0,00	0,00	0,00	0,00	0,00	0,00	0,00	0,00%	0,00%	0,00%	0,00%
	c	0,00	0,00	0,00	0,00	0,00	0,00	0,00	0,00%	0,00%	0,11%	0,11%
2024	a	0,00	0,00	0,00	0,00	0,00	0,00	0,00	0,00%	0,00%	0,00%	0,00%
	b	0,00	0,00	0,00	0,00	0,00	0,00	0,00	0,00%	0,00%	0,00%	0,00%
	c	0,00	0,00	0,00	0,00	0,00	0,00	0,00	0,00%	0,00%	0,00%	0,00%

Zgodność odpisu z oryginałem  
stwierdzam

Lipno, dnia 13.08.2022

(podpis)

Sekretarz Gminy  
*Anna Drost*

Strona 6

wskaźniki z art. 243 ufp										
Wyszczególnienie	Kwota zobowiązań związku współtworzonego przez jst przypadających do spłaty w danym roku budżetowym podlegająca doliczeniu zgodnie z art. 244 ufp	Maksymalny dopuszczalny wskaźnik spłaty z art. 243 ufp	Maksymalny dopuszczalny wskaźnik spłaty z art. 243 ufp obliczony z wykonaniem budżetu roku poprzedzającego pierwszy rok prognozy	Relacja (D+Wb+Dsm)/Do, o której mowa w art. 243 w danym roku	Relacja planowanej łącznej kwoty spłaty zobowiązań do dochodów (bez wyłączeń)	Spełnienie wskaźnika spłaty z art. 243 ufp po uwzględnieniu art. 244 ufp (bez wyłączeń)	Spełnienie relacji z art. 243 ufp po uwzględnieniu art. 244 ufp (bez wyłączeń) obliczonej z wykonaniem roku poprzedzającego pierwszy rok prognozy	Relacja planowanej łącznej kwoty spłaty zobowiązań do dochodów (po uwzględnieniu wyłączeń)	Spełnienie wskaźnika spłaty z art. 243 ufp po uwzględnieniu art. 244 ufp (po uwzględnieniu wyłączeń)	Spełnienie relacji z art. 243 ufp po uwzględnieniu art. 244 ufp (po uwzględnieniu wyłączeń) obliczonej z wykonaniem roku poprzedzającego pierwszy rok prognozy
Lp	11.	12.	12a.	12b.	13.	13a.	13b.	14.	14a.	14b.
Formuła										
2012	a	0,00	11,05%	11,05%	10,71%	22,58%	NIE	NIE	11,55%	NIE
	b	0,00	0,00%	0,00%	-1,86%	-0,74%	x	x	-0,51%	x
	c	0,00	11,05%	11,05%	12,57%	23,32%	NIE	NIE	12,06%	NIE
2013	a	0,00	10,36%	10,36%	14,25%	13,74%	NIE	NIE	13,74%	NIE
	b	0,00	-0,62%	-0,62%	0,00%	0,00%	x	x	0,00%	x
	c	0,00	10,98%	10,98%	14,25%	13,74%	NIE	NIE	13,74%	NIE
2014	a	0,00	11,60%	11,60%	12,28%	10,99%	TAK	TAK	10,99%	TAK
	b	0,00	-0,62%	-0,62%	0,00%	0,00%	x	x	0,00%	x
	c	0,00	12,22%	12,22%	12,28%	10,99%	TAK	TAK	10,99%	TAK
2015	a	0,00	12,41%	12,41%	11,35%	10,12%	TAK	TAK	10,12%	TAK
	b	0,00	-0,62%	-0,62%	0,00%	0,00%	x	x	0,00%	x
	c	0,00	13,03%	13,03%	11,35%	10,12%	TAK	TAK	10,12%	TAK
2016	a	0,00	12,63%	12,63%	9,15%	10,26%	TAK	TAK	10,26%	TAK
	b	0,00	0,00%	0,00%	0,00%	0,00%	x	x	0,00%	x
	c	0,00	12,63%	12,63%	9,15%	10,26%	TAK	TAK	10,26%	TAK
2017	a	0,00	10,93%	10,93%	9,58%	8,41%	TAK	TAK	8,41%	TAK
	b	0,00	0,00%	0,00%	0,00%	0,00%	x	x	0,00%	x
	c	0,00	10,93%	10,93%	9,58%	8,41%	TAK	TAK	8,41%	TAK
2018	a	0,00	10,03%	10,03%	9,79%	8,21%	TAK	TAK	8,21%	TAK
	b	0,00	0,00%	0,00%	0,00%	0,00%	x	x	0,00%	x
	c	0,00	10,03%	10,03%	9,79%	8,21%	TAK	TAK	8,21%	TAK
2019	a	0,00	9,51%	9,51%	7,78%	8,39%	TAK	TAK	8,39%	TAK
	b	0,00	0,00%	0,00%	0,00%	4,08%	x	x	4,08%	x
	c	0,00	9,51%	9,51%	7,78%	4,31%	TAK	TAK	4,31%	TAK
2020	a	0,00	9,05%	9,05%	7,37%	4,89%	TAK	TAK	4,89%	TAK
	b	0,00	0,00%	0,00%	0,00%	4,73%	x	x	4,73%	x
	c	0,00	9,05%	9,05%	7,37%	0,16%	TAK	TAK	0,16%	TAK
2021	a	0,00	8,31%	8,31%	9,37%	0,15%	TAK	TAK	0,15%	TAK
	b	0,00	0,00%	0,00%	0,00%	0,00%	x	x	0,00%	x
	c	0,00	8,31%	8,31%	9,37%	0,15%	TAK	TAK	0,15%	TAK

wskaźniki z art. 243 ufp										
Wyszczególnienie	Kwota zobowiązań związku współtworzonego przez jst przypadających do spłaty w danym roku budżetowym podlegająca doliczeniu zgodnie z art. 244 ufp	Maksymalny dopuszczalny wskaźnik spłaty z art. 243 ufp	Maksymalny dopuszczalny wskaźnik spłaty z art. 243 ufp obliczony z wykonaniem budżetu roku poprzedzającego pierwszy rok prognozy	Relacja (D+Wb+Dsm)/Do, o której mowa w art. 243 w danym roku	Relacja planowanej łącznej kwoty spłaty zobowiązań do dochodów (bez wyłączeń)	Spełnienie wskaźnika spłaty z art. 243 ufp po uwzględnieniu art. 244 ufp (bez wyłączeń)	Spełnienie relacji z art. 243 ufp po uwzględnieniu art. 244 ufp (bez wyłączeń) obliczonej z wykonaniem roku poprzedzającego pierwszy rok prognozy	Relacja planowanej łącznej kwoty spłaty zobowiązań do dochodów (po uwzględnieniu wyłączeń)	Spełnienie wskaźnika spłaty z art. 243 ufp po uwzględnieniu art. 244 ufp (po uwzględnieniu wyłączeń)	Spełnienie relacji z art. 243 ufp po uwzględnieniu art. 244 ufp (po uwzględnieniu wyłączeń) obliczonej z wykonaniem roku poprzedzającego pierwszy rok prognozy
Lp	11.	12.	12a.	12b.	13.	13a.	13b.	14.	14a.	14b.
Formuła										
2022	a	0,00	8,17%	8,17%	9,84%	0,15%	TAK	TAK	0,15%	TAK
	b	0,00	0,00%	0,00%	0,00%	0,00%	x	x	0,00%	x
	c	0,00	8,17%	8,17%	9,84%	0,15%	TAK	TAK	0,15%	TAK
2023	a	0,00	8,86%	8,86%	10,29%	0,11%	TAK	TAK	0,11%	TAK
	b	0,00	0,00%	0,00%	0,00%	0,00%	x	x	0,00%	x
	c	0,00	8,86%	8,86%	10,29%	0,11%	TAK	TAK	0,11%	TAK
2024	a	0,00	9,83%	9,83%	0,00%	0,00%	TAK	TAK	0,00%	TAK
	b	0,00	0,00%	0,00%	0,00%	0,00%	x	x	0,00%	x
	c	0,00	9,83%	9,83%	0,00%	0,00%	TAK	TAK	0,00%	TAK

\*\* Przeznaczenie planowanej nadwyżki budżetowej jest szczegółowo opisane w objaśnieniach.

Zgodność opisu z oryginałem  
stwierdzam

Lipno, dnia 13.08.2024 r. Sekretarz Gminy  
(podpis)

*Anna Drost*



ODPIS

Wyszczególnienie	Informacja z art. 226 ust. 2 tj. wydatki:				Kwoty nadwyżki budżetowej planowanej w poszczególnych latach objętych prognozą **	Wartość przyjętych zobowiązań	w tym: od samodzielnych publicznych ZOZ
	na wynagrodzenia i składki od nich naliczane	związane z funkcjonowaniem organów JST	wydatki bieżące objęte limitem art. 226 ust. 4 up	wydatki majątkowe objęte limitem art. 226 ust. 4 up			
Lp	15.1.	15.2.	15.3.	15.4.	16.	17.	17.1.
Formuła							
2012	a	8 558 950,78	2 149 319,00	213 863,00	1 165 000,00	1 138 369,00	0,00
	b	90 538,78	0,00	-69 922,00	-450 000,00	0,00	0,00
	c	8 468 412,00	2 149 319,00	283 785,00	1 615 000,00	1 138 369,00	0,00
2013	a	8 602 074,00	2 159 120,00	294 797,00	2 838 000,00	2 838 000,00	0,00
	b	0,00	0,00	134,00	470 000,00	0,00	0,00
	c	8 602 074,00	2 159 120,00	294 663,00	2 368 000,00	0,00	0,00
2014	a	8 774 116,00	2 213 098,00	211 797,00	2 200 000,00	210 000,00	0,00
	b	0,00	0,00	134,00	1 690 000,00	-1 690 000,00	0,00
	c	8 774 116,00	2 213 098,00	211 663,00	510 000,00	1 900 000,00	0,00
2015	a	8 950 000,00	2 268 426,00	204 797,00	0,00	1 800 000,00	0,00
	b	0,00	0,00	134,00	-430 000,00	0,00	0,00
	c	8 950 000,00	2 268 426,00	204 663,00	430 000,00	1 800 000,00	0,00
2016	a	9 130 000,00	2 268 426,00	40 152,00	0,00	1 800 000,00	0,00
	b	0,00	0,00	56,00	0,00	0,00	0,00
	c	9 130 000,00	2 268 426,00	40 096,00	0,00	1 800 000,00	0,00
2017	a	9 130 000,00	2 268 426,00	17 735,00	0,00	1 500 000,00	0,00
	b	0,00	0,00	0,00	0,00	0,00	0,00
	c	9 130 000,00	2 268 426,00	17 735,00	0,00	1 500 000,00	0,00
2018	a	9 130 000,00	2 268 426,00	17 735,00	0,00	1 500 000,00	0,00
	b	0,00	0,00	0,00	0,00	0,00	0,00
	c	9 130 000,00	2 268 426,00	17 735,00	0,00	1 500 000,00	0,00
2019	a	9 130 000,00	2 268 426,00	17 735,00	0,00	1 500 000,00	0,00
	b	0,00	0,00	0,00	0,00	786 704,81	0,00
	c	9 130 000,00	2 268 426,00	17 735,00	0,00	713 295,19	0,00
2020	a	9 130 000,00	2 268 426,00	29 581,00	0,00	903 295,19	0,00
	b	0,00	0,00	0,00	0,00	903 295,19	0,00
	c	9 130 000,00	2 268 426,00	29 581,00	0,00	0,00	0,00
2021	a	9 130 000,00	2 268 426,00	29 581,00	0,00	0,00	0,00
	b	0,00	0,00	0,00	0,00	0,00	0,00
	c	9 130 000,00	2 268 426,00	29 581,00	0,00	0,00	0,00


Strona 9

Wyszczególnienie	Informacja z art. 226 ust. 2 tj. wydatki:				Kwoty nadwyżki budżetowej planowanej w poszczególnych latach objętych prognozą **	Wartość przyjętych zobowiązań	w tym: od samodzielnych publicznych ZOZ
	na wynagrodzenia i składki od nich naliczane	związane z funkcjonowaniem organów JST	wydatki bieżące objęte limitem art. 226 ust. 4 up	wydatki majątkowe objęte limitem art. 226 ust. 4 up			
Lp	15.1.	15.2.	15.3.	15.4.	16.	17.	17.1.
Formuła							
2022	a	9 130 000,00	2 268 426,00	29 581,00	0,00	0,00	0,00
	b	0,00	0,00	0,00	0,00	0,00	0,00
	c	9 130 000,00	2 268 426,00	29 581,00	0,00	0,00	0,00
2023	a	9 130 000,00	2 268 426,00	22 040,55	0,00	0,00	0,00
	b	0,00	0,00	0,00	0,00	0,00	0,00
	c	9 130 000,00	2 268 426,00	22 040,55	0,00	0,00	0,00
2024	a	0,00	0,00	0,00	0,00	0,00	0,00
	b	0,00	0,00	0,00	0,00	0,00	0,00
	c	0,00	0,00	0,00	0,00	0,00	0,00


\*\* Przeznaczenie planowanej nadwyżki budżetowej jest szczegółowo opisane w objaśnieniach.

Legenda: a: po zmianie  
b: zmiana  
c: przed zmianą

Zgodność odpisu z oryginałem  
świadczam

Lipno, dnia 13.08.2023 r.  
(podpis)   
Anna Drost

Przewodniczący  
Rady Gminy Lipno

  
Czestaw Fedyk

Strona 10