

ODPIS

Załącznik nr 2 do uchwały Nr  
XXX/208/2012  
Rady Gminy Lipno z dnia 28 grudnia 2012r

## Objaśnienia przyjętych wartości

Wieloletnia Prognoza Finansowa Gminy Lipno jest dokumentem, który ma zapewniać wieloletnią perspektywę prognozowania finansowego w Gminie i jest opracowana zgodnie z kierunkiem i planami rozwoju społeczno – gospodarczego Gminy Lipno.

Przy opracowywaniu dokumentu brano pod uwagę zamierzenia inwestycyjne zgodne z obowiązującą Strategią Rozwoju Gminy Lipno na lata 2008 – 2017 oraz Gminnej Strategii Rozwiązywania Problemów Społecznych na lata 2011-2015.

Do opracowania WPF wykorzystano historyczne materiały źródłowe dotyczące wykonanych dochodów i wydatków za lata 2009 – 2011 , przyjęto założenia makroekonomiczne zgodnie z prognozą podstawowych wskaźników makroekonomicznych w latach 2011 – 2016 zgodnie z wytycznymi Ministra Finansów dla jednostek samorządu terytorialnego, zgromadzono fakty dotyczące gospodarki finansowej Gminy , a także w oparciu o planowane zamierzenia wynikające z dokumentów obowiązujących na terenie Gminy Lipno.

Poniżej zamieszczono dane historyczne zawierające zestawienie wykonanych dochodów i wydatków Gminy Lipno w latach 2009, 2010 oraz 2011.

Zgodność odpisu z oryginałem  
stwierdzam

Lipno, dnia 29.12.2013. Sekretarz Gminy


(podpis)

  
Anna Drost

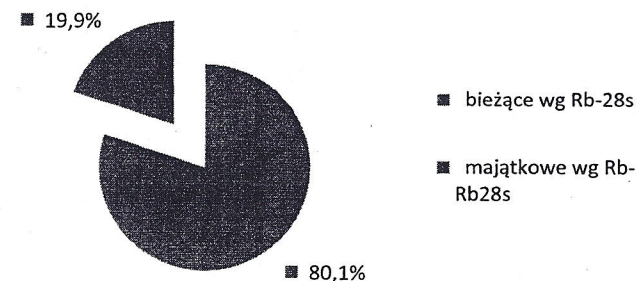
Informacja o realizacji podstawowych wielkości budżetu za 4 kwartał 2009 roku

Wyszczególnienie	Plan	Wykonanie	% wyk.	% udziału	
				plan	wykon.
<b>Dochody ogółem</b>	<b>16 849 971,00</b>	<b>16 380 981,93</b>	<b>97,2</b>		
podatek dochodowy od osób prawnych	225 000,00	214 492,63	95,3	1,3	1,3
podatek dochodowy od osób fizycznych	2 181 868,00	1 983 324,00	90,9	12,9	12,1
<b>Pozostałe podatki i opłaty razem</b>	<b>4 426 650,00</b>	<b>4 535 081,36</b>	<b>102,4</b>	<b>26,3</b>	<b>27,7</b>
<b>w tym:</b>					
podatek rolny	565 500,00	545 293,29	96,4	3,4	3,3
podatek od nieruchomości	3 343 750,00	3 448 812,27	103,1	19,8	21,1
podatek leśny	28 800,00	30 904,20	107,3	0,2	0,2
podatek od środków transportowych	175 000,00	169 034,80	96,6	1,0	1,0
podatek od dział. gosp. osób fizycznych, opłacany w formie karty podatkowej	5 000,00	1 371,63	27,4	0,0	0,0
podatek od spadków i darowizn	15 000,00	6 674,00	44,5	0,1	0,0
podatek od czynności cywilnoprawnych	260 000,00	299 902,58	115,3	1,5	1,8
wpływy z opłaty skarbowej	30 000,00	27 468,67	91,6	0,2	0,2
wpływy z opłaty eksploatacyjnej	3 500,00	5 599,92	160,0	0,0	0,0
wpływy z opłaty targowej	100,00	20,00	20,0	0,0	0,0
<b>Wydatki ogółem</b>	<b>18 261 635,00</b>	<b>17 656 102,11</b>	<b>96,7</b>		
<b>bieżące wg Rb-28s</b>	<b>14 620 695,00</b>	<b>14 167 894,54</b>	<b>96,9</b>	<b>80,1</b>	<b>80,2</b>
<b>majątkowe wg Rb-Rb28s</b>	<b>3 640 940,00</b>	<b>3 488 207,57</b>	<b>95,8</b>	<b>19,9</b>	<b>19,8</b>
<b>Wydatki wg wybranych działów</b>					
na oświatę i wychowanie	6 642 582,00	6 501 811,56	97,9	36,4	36,8
na ochronę zdrowia	79 191,00	68 378,37	86,3	0,4	0,4
na gospodarkę komunalną i ochronę środowiska	909 440,00	867 965,85	95,4	5,0	4,9
na kulturę i ochronę dziedzictwa narodowego	639 455,00	629 435,48	98,4	3,5	3,6
na pomoc społeczną	2 585 135,00	2 524 896,71	97,7	14,2	14,3
na pozostałe działy	7 405 832,00	7 063 614,14	95,4	40,6	40,0
<b>Zobowiązania</b>	<b>x</b>	<b>4 804 191,99</b>	<b>x</b>	<b>x</b>	<b>x</b>
<b>relacja zobowiązań do dochodów</b>	<b>28,5%</b>	<b>29,3%</b>			

Struktura wydatków wykonanie



Struktura wydatków plan



Zgodność opisu z oryginałem  
 stwierdzam  
 Sekretarz Gminy  
 Anna Drost  
 Lipno, dnia 2.01.2010 r.


ODPIS




Informacja o realizacji podstawowych wielkości budżetu za 4 kwartał 2010 roku

Wyszczególnienie	Plan	Wykonanie	% wyk.	% udziału	
				plan	wykon.
<b>Dochody ogółem</b>	<b>19 344 785,00</b>	<b>17 938 451,54</b>	<b>92,7</b>		
podatek dochodowy od osób prawnych	170 000,00	143 384,43	84,3	0,9	0,8
podatek dochodowy od osób fizycznych	2 344 062,00	2 295 018,00	97,9	12,1	12,8
<b>Pozostałe podatki i opłaty razem</b>	<b>4 467 444,00</b>	<b>4 915 997,77</b>	<b>110,0</b>	<b>23,1</b>	<b>27,4</b>
<b>w tym:</b>					
podatek rolny	439 889,00	449 615,61	102,2	2,3	2,5
podatek od nieruchomości	3 567 455,00	3 856 202,14	108,1	18,4	21,5
podatek leśny	24 500,00	27 751,80	113,3	0,1	0,2
podatek od środków transportowych	175 000,00	151 971,59	86,8	0,9	0,8
podatek od dział. gosp. osób fizycznych, opłacany w formie karty podatkowej	2 000,00	3 020,17	151,0	0,0	0,0
podatek od spadków i darowizn	15 000,00	25 828,00	172,2	0,1	0,1
podatek od czynności cywilnoprawnych	210 000,00	368 928,13	175,7	1,1	2,1
wpływy z opłaty skarbowej	30 000,00	26 056,33	86,9	0,2	0,1
wpływy z opłaty eksploatacyjnej	3 500,00	6 624,00	189,3	0,0	0,0
wpływy z opłaty targowej	100,00	0,00	0,0	0,0	0,0
<b>Wydatki ogółem</b>	<b>22 701 661,00</b>	<b>20 331 954,10</b>	<b>89,6</b>		
<b>bieżące wg Rb-28s</b>	<b>16 638 472,00</b>	<b>16 032 188,69</b>	<b>96,4</b>	<b>73,3</b>	<b>78,9</b>
<b>majątkowe wg Rb-Rb28s</b>	<b>6 063 189,00</b>	<b>4 299 765,41</b>	<b>70,9</b>	<b>26,7</b>	<b>21,1</b>
<b>Wydatki wg wybranych działań</b>					
na oświatę i wychowanie	7 247 297,00	6 928 395,70	95,6	31,9	34,1
na ochronę zdrowia	79 957,00	77 198,35	96,5	0,4	0,4
na gospodarkę komunalną i ochronę środowiska	840 196,00	788 855,24	93,9	3,7	3,9
na kulturę i ochronę dziedzictwa narodowego	1 484 130,00	1 444 885,76	97,4	6,5	7,1
na pomoc społeczną	2 912 836,00	2 882 014,59	98,9	12,8	14,2
na pozostałe działy	10 137 245,00	8 210 604,46	81,0	44,7	40,4
<b>Zobowiązania</b>	<b>x</b>	<b>7 099 729,69</b>	<b>x</b>	<b>x</b>	<b>x</b>
<b>relacja zobowiązań do dochodów</b>	<b>36,7%</b>	<b>39,6%</b>			

Struktura wydatków wykonanie



Struktura wydatków plan




Zgodność odpisu z oryginałem  
 stwierdzam  
 Lpno, dnia 2010.10.15  
 Sekretarz Gminy  
 Anna Drost


Informacja o realizacji podstawowych wielkości budżetu za 4 kwartał 2011 roku

Wyszczególnienie	Plan	Wykonanie	% wyk.	% udziału	
				plan	wykon.
<b>Dochody ogółem</b>	<b>20 966 786,00</b>	<b>19 371 227,43</b>	<b>92,4</b>		
podatek dochodowy od osób prawnych	152 000,00	171 422,78	112,8	0,7	0,9
podatek dochodowy od osób fizycznych	2 611 069,00	2 655 585,00	101,7	12,5	13,7
<b>Pozostałe podatki i opłaty razem</b>	<b>5 070 674,00</b>	<b>5 169 288,53</b>	<b>101,9</b>	<b>24,2</b>	<b>26,7</b>
<b>w tym:</b>					
podatek rolny	478 396,00	476 615,30	99,6	2,3	2,5
podatek od nieruchomości	4 049 969,00	4 171 681,79	103,0	19,3	21,5
podatek leśny	29 339,00	31 696,00	108,0	0,1	0,2
podatek od środków transportowych	152 700,00	152 854,46	100,1	0,7	0,8
podatek od dział. gosp. osób fizycznych, opłacany w formie karty podatkowej	2 000,00	1 620,68	81,0	0,0	0,0
podatek od spadków i darowizn	22 000,00	23 588,00	107,2	0,1	0,1
podatek od czynności cywilnoprawnych	302 550,00	278 856,78	92,2	1,4	1,4
wpływy z opłaty skarbowej	25 000,00	23 692,00	94,8	0,1	0,1
wpływy z opłaty eksploatacyjnej	8 700,00	8 663,52	99,6	0,0	0,0
wpływy z opłaty targowej	20,00	20,00	100,0	0,0	0,0
<b>Wydatki ogółem</b>	<b>22 890 569,00</b>	<b>21 931 255,42</b>	<b>95,8</b>		
<b>bieżące wg Rb-28s</b>	<b>16 901 727,00</b>	<b>16 471 862,94</b>	<b>97,5</b>	<b>73,8</b>	<b>75,1</b>
<b>majątkowe wg Rb-Rb28s</b>	<b>5 988 842,00</b>	<b>5 459 392,48</b>	<b>91,2</b>	<b>26,2</b>	<b>24,9</b>
<b>Wydatki wg wybranych działań</b>					
na oświatę i wychowanie	7 586 492,00	7 528 869,38	99,2	33,1	34,3
na ochronę zdrowia	79 600,00	74 190,14	93,2	0,3	0,3
na gospodarkę komunalną i ochronę środowiska	453 832,00	429 440,85	94,6	2,0	2,0
na kulturę i ochronę dziedzictwa narodowego	1 410 579,00	1 384 376,67	98,1	6,2	6,3
na pomoc społeczną	2 994 011,00	2 902 102,63	96,9	13,1	13,2
na pozostałe działy	10 366 055,00	9 612 275,75	92,7	45,3	43,8
<b>Zobowiązania</b>	<b>x</b>	<b>10 181 257,19</b>	<b>x</b>	<b>x</b>	<b>x</b>
<b>relacja zobowiązań do dochodów</b>	<b>48,6%</b>	<b>52,6%</b>			

Struktura wydatków wykonanie



Struktura wydatków plan



Zgodność opisu z oryginałem  
 stwierdzam  
 Lipno, dnia ..... 2011 r.  
 Sekretarz Gminy  
 Anna Broski

ODPIS



ODPIS

Wieloletnia Prognoza Finansowa Gminy Lipno opracowana jest do roku 2023, ponieważ do tego roku obowiązuje zobowiązanie dotyczące gminy z tytułu udzielenia poręczenia wekslowego za zobowiązania Miejskiego Zakładu Oczyszczania Sp. z o.o. z siedzibą w Lesznie z tytułu pożyczki inwestycyjnej zaciąganej w Narodowym Funduszu Ochrony Środowiska i Gospodarki Wodnej w Warszawie na realizację zadania pn. „Budowa Zakładu Zagospodarowania Odpadów w Trzebanii”. Zgodnie z Uchwałą Rady Gminy Lipno Nr XXI/134/2008 z dnia 20 sierpnia 2008r poręczenie wekslowe obejmuje okres kredytowania i spłaty zadłużenia począwszy od 2011 roku do dnia 30.11.2023. Poręczenie to jest ujęte w wykazie przedsięwzięć zał. Nr 3 do uchwały o WPF.

### **Prognoza dochodów i wydatków**

Przy prognozowaniu dochodów i wydatków zostały uwzględnione wskaźniki makroekonomiczne na lata 2011-2016 oraz założenia dotyczące dochodów zawarte w Wieloletnim Planie Finansowym Państwa, a także wytyczne Ministerstwa Finansów dotyczące założeń makroekonomicznych na potrzeby wieloletnich prognoz finansowych jednostek samorządu terytorialnego. W prognozowaniu uwzględniono również wartości planowane i zrealizowane dochodów i wydatków na koniec III kwartału roku 2012 r.

Dochody gminy Lipno prognozowane na rok 2013 roku są niższe od planowanych do osiągnięcia dochodów w roku 2012 o 12, 00 % i jest to znacząca różnica w kwocie ponad 2 700 000 zł. Różnica taka wynika przede wszystkim ze znacząco mniejszym w roku 2013 dochodem z tytułu środków unijnych ( o 1 800 000 zł). Ponadto biorąc pod uwagę zastój na rynku sprzedaży nieruchomości planuje się o połowę mniejszy wpływ z tytułu sprzedaży mienia ( 350 000 zł). W kolejnych prognozowanych latach dochody roku 2014 w stosunku do roku 2013 są o ok 8, 7 % większe. W 2015 roku dochody prognozuje się o 6, 3 % mniejsze niż w roku 2014. Począwszy od 2016 roku zaplanowany jest niewielki wzrost o 0, 5% do dochodów roku poprzedniego i na tym poziomie są prognozowane dochody na kolejne lata, z niewielkimi

Zgodność odpisu z oryginałem  
stwierdzam

Lipno, dnia 2.01.2015  
(podpis)

**Sekretarz Gminy**

*Anna Drost*

## ODPIS

wahaniami przy uwzględnieniu procedur ostrożnościowych. Dochody prognozuje się ostrożnie również ze względu na trwającą niekorzystną sytuację gospodarczą na europejskich rynkach. Spowolnienie gospodarki, również krajowej, niekorzystnie wpłynie na uzyskiwane przez Gminę dochody i ponoszone przez nią wydatki.

Na dochody ogółem składają się dochody bieżące i majątkowe. Dochody bieżące na rok 2013 są zaplanowane ze spadkiem 2 % - owym do dochodów bieżących roku 2012 . Wzrost został przewidziany dopiero w roku 2014 o 10,6% w stosunku do roku 2013 . W kolejnym roku 2015 prognozowany jest spadek o ok. 4 % i ponowny wzrost w 2016 roku o 4 % . Na tym poziomie kształtuje się prognoza dochodów bieżących w kolejnych latach z niewielkimi wahaniami ( do wysokości 20 900 000 zł).

Znaczący wzrost dochodów bieżących w 2014 r. ( o blisko 1 800 000 zł) wiąże się z planowanym wzrostem dochodów z tytułu podatków i opłat lokalnych . Prognozuje się zwiększony wpływ środków z tytułu opłaty planistycznej i adiacenckiej , w związku ze dokonany duzym przekształceniem i podziałem gruntów przez inwestora pod osadnictwo mieszkaniowe na terenie gminy Lipno (osiedle mieszkaniowe). Decyzja podziałowa jest wydana na ponad 350 działek. Uwzględniono również założenia dotyczące wpływów z podatku PIT i CIT wg Wieloletniego Planu Finansowego Państwa na lata 2012 – 2015, która zakłada coroczne zwiększanie wpływów z podatku CIT oraz podwyższanie efektywnego obciążenia podatkiem PIT. Planowane wzrosty wynoszą odpowiednio:

- PIT: wzrost o 8 % w 2014 roku
- CIT: ok. 13 % na rok 2014.

Wzrost wpływów z tytułu podatków i opłat lokalnych uzasadnia się faktem, iż z roku na rok wzrasta liczba podatników, będących mieszkańcami gminy:

na dzień 31.12.2008 r.: 6 155 mieszkańców  
na dzień 31.12.2009r. : 6 345 mieszkańców  
na dzień 31.12.2010r. : 6 522 mieszkańców

Zgodność z oryginałem

świadczam:

**Sekretarz Gminy**

Lipno, dnia 2.01.2013

(podpis)

  
**Anna Drost**



ODPIS

na dzień 31.12.2011r. : 6 895 mieszkańców

oraz wrasta liczba budowanych domostw na terenie gminy. Ponadto w oparciu o prowadzone rozmowy i negocjacje zakłada się pozyskanie nowych inwestorów strategicznych na terenie Gminy Lipno. Jednocześnie celem maksymalizacji uzyskiwanych dochodów Gminy zakłada się stopniowe wyeliminowanie z przepisów prawa uchwalonych zwolnień z podatków lokalnych, a także ograniczenie decyzji przyznających ulgi oraz decyzji umorzeniowych.

Dochody majątkowe przewidują przede wszystkim wpływy z tyt. dotacji uzyskanych ze środków na dofinansowanie zadań z udziałem środków unijnych, a także ze sprzedaży majątku, którą rozłożono na lata i zaplanowano odpowiednio na rok 2013 w kwocie : 350 000 zł, na rok 2014: 450 000 zł oraz rok 2015: 200 000 zł. W roku 2014 planuje się wpływ z tytułu środków unijnych, które dotyczą rozliczenia drugiego etapu budowy kanalizacji deszczowej na Osiedlu w Lipnie. Na dalsze lata prognozy nie planuje się sprzedaży majątku i nie planuje się dochodów majątkowych, ponieważ nie można przewidzieć, o jakie środki Gmina będzie mogła wnioskować na dofinansowanie zadań z udziałem środków unijnych.

Wydatki bieżące w 2013 roku zakłada się na poziomie wyższym o ok. 2, 5% w stosunku do roku 2012. Wzrost wydatków bieżących biorąc pod uwagę prognozowany spadek dochodów bieżących w 2013 jest niepokojący i wymaga wzmoczonych działań mających na celu restrukturyzację wydatków celem ich obniżenia, bądź szukania nowych efektywnych źródeł dochodów bieżących. I tak w kolejnych latach zakłada się w 2014 spadek wydatków bieżących o 3 % a w kolejnych latach odpowiednio niewielkie wahania wzrostowe i spadkowe w granicach 1 % . Największe wydatki bieżące w latach 2014 - 2023 prognozuje się na rok 2017 do kwoty : 17 970 000 zł.

Na wynagrodzenia i składki od nich naliczane przyjęto wzrost wydatków w 2013 roku o 6 % w porównaniu do roku 2012, a w kolejnym 2014 biorąc pod

Zgodność opisu z oryginałem  
stwierdzam

Sekretarz Gminy

Lipno, dnia 2.01.2013

  
Anna Drost

uwagę konieczność restrukturyzacji wydatków bieżących planuje się spadek kosztów wynagrodzeń o 2 %. W kolejnych latach następuje średnio wzrost do 1, 5 % corocznie biorąc pod uwagę planowany realny wzrost przeciętnego wynagrodzenia wg WPPF, a także przewidywany poziom przeciętnego zatrudnienia. Począwszy od roku 2016 nie planuje się wzrostu wynagrodzeń. Wydatki związane z funkcjonowaniem organów Gminy przyjęto wzrost o średnio 2, 5 % corocznie biorąc pod uwagę średnioroczny wzrost cen towarów i usług , i przeciętnych wynagrodzeń . W ramach wydatków związanych z funkcjonowaniem jest ujęto wydatki realizowane w rozdziałach 75022- Rada Gminy i 75023 – Urzędy gmin.

Wydatki Gminy Lipno do roku 2013 będą przewyższać dochody stąd w roku 2013 przewiduje się deficyt budżetowy. W kolejnych latach występuje nadwyżka budżetowa, którą będzie się przeznaczać na spłatę wcześniej podjętych zobowiązań finansowych. Ostatnie dwa lata, na które nie ma zaplanowanych spłat kredytowych środki pozostałe do dyspozycji przeznacza się w całości na wydatki majątkowe .

Przez cały okres planowania przewiduje się nakłady na wydatki majątkowe celem rozwoju Gminy i poszerzeniu możliwości realizacji zadań własnych Gminy . Potrzeby inwestycyjne wzrastają wraz z liczbą przybywających mieszkańców naszej Gminy. Ustalono, iż całość środków pozostałych po spłacie zadłużenia i pokryciu wydatków bieżących w tych latach będzie przeznaczana na inwestycje.

Przychody z tytułu kredytów i pożyczek planuje się do roku 2015 r.

Zakładając realizację w 2013 roku zadań inwestycyjnych wyszczególnionych w uchwale budżetowej na rok 2013 oraz zadań ujętych w wykazie przedsięwzięć zał. Nr 3 do uchwały o WPF konieczne jest zaciągnięcie pożyczek i kredytów w kwocie : 6 419 512 zł w celu możliwości realizacji planowanych zadań i spłacaniu zadłużenia poprzednich lat.

Zgodność z oryginałem  
stwierdzam

Lipno dnia 20.02.2013

(podpis)

**Sekretarz Gminy**  
*Anna Drost*  
**Anna Drost**



ODPIS

Planowany dług na rok 2013 wynosi 9 188 601,19 zł ( 46,31 % wskaźnik zadłużenia bez wyłączeń; 44,82% po uwzględnieniu wyłączeń). W kolejnych latach dług będzie malał w miarę spłacania rat kapitałowych. Spłaty kredytów i pożyczek przy planowanym długu rozciągają się do roku 2021. Założenia dotyczące wzrostu i spadku kwoty długu na przestrzeni planowanych lat są kontynuacją założeń finansowych wcześniejszej uchwały w sprawie WPF na lata 2012 – 2023. Gmina posiada również zobowiązanie z tytułu rat leasingowych dotyczących ciągnika wraz z osprzętem i przyczepą – przedsięwzięcie ujęte w załączniku nr 3. Kwoty tego zobowiązania nie wliczamy do kwoty długu jst, gdyż jest to leasing operacyjny, który wykazuje się w sprawozdaniu Rb-Z w części D.

W planie spłat i obsługi długu uwzględniono wszystkie zaciągnięte zobowiązania z tytułu zawartych umów kredytowych i pożyczkowych ( 19 umów), a także uwzględniono planowane do zaciągnięcia kredyty i pożyczki w kolejnych wskazanych latach.

W zakresie wykazanych przedsięwzięć w WPF Gminy zmiany polegają na wprowadzeniu nowej inwestycji „Budowy świetlicy wiejskiej w Gronówku” zaplanowanej na lata 2016 – 2017 na łączną kwotę 1 200 000 zł. Przedsięwzięcia „Remontu świetlicy wiejskiej w Zakowie wraz z utwardzeniem terenu wokół świetlicy” oraz ” Budowy kanalizacji deszczowej w Lipnie” widnieją w załączniku nr 3, gdyż jest to kontynuacja inwestycji wieloletnich, których zakończenie planuje się w roku 2013. Środki przewidziane na Program Rozwiązywania Problemów Alkoholowych i Narkomanii zmniejsza się w roku 2013 zgodnie z wielkościami planowanymi w uchwale budżetowej na rok 2013. Limity zobowiązań na poszczególnych przedsięwzięciach zostały umniejszone o podpisane w latach wcześniejszych umowy z wykonawcami.

Zgodność odpisu z oryginałem  
stwierdzam

**Sekretarz Gminy**

Lipno, dnia 2.01.2013.....

(podpis)

*Anna Drost*  
**Anna Drost**

# ODPIS

W odniesieniu do całego okresu, na który została sporządzona WPF Gminy Lipno zachowane są obowiązujące w określonych latach wskaźniki finansowe, z wyjątkiem roku 2014, gdzie obowiązujący wskaźnik spłaty z art. 243 ufp spełniony zostaje dopiero po uwzględnieniu wyłączeń UE. Począwszy od roku 2014 nie będzie można uchwalić budżetu, jeżeli relacja z art. 243 z uwzględnieniem wyłączeń nie będzie wypełniona. Dlatego kierunek działań musi służyć zwiększeniu zdolności generowania większej nadwyżki na działalności bieżącej oraz szukania możliwości powiększenia dochodów ze sprzedaży majątku. Relacja wydatków bieżących, która nie może być wyższa niż planowane do uzyskania dochody bieżące zachowana jest na przestrzeni wszystkich prognozowanych lat. W zał. nr 1 zamieszcza się tabelę obrazującą sposób sfinansowania spłaty długu oraz pokrycia deficytu i przeznaczenia planowanej nadwyżki budżetowej w poszczególnych latach.

Wiceprzewodniczący  
Rady Gminy Lipno  
*Tadeusz Hofmański*  
Tadeusz Hofmański

Zgodność opisu z oryginałem  
stwierdzam

Lipno, dnia 20.01.2017

Sekretarz Gminy

(podpis)

*Anna Drost*  
Anna Drost